





843 – porucha kompresoru – nedodává vzduch .(zimní období)

- 1.kompresor se točí ,na displeji Pohon je hvězdička u Komp. , stykač kompresoru KM 98 v HR je sepnutý (ve spodní řadě druhý zprava) přesto kompresor nedodává vzduch do hlavních jímek.
- 2.v zimě se stává při mrazech ,že **přimrzne sací klapka kompresoru v zavřeném stavu** a proto i když kompresor běží ,tak nedodává vzduch, protože má uzavřeno sání.
- 3.je třeba tedy uvolnit sací klapku kompresoru,tak aby se otevřela.Následují obrázky s postupem.
- 4.nachystáme si klíč č.13 (někdy č.14) pro uvolnění 4 šroubů (povolíme cca 5 mm) nesmí je však vyšroubovat úplně ven.Připravíme si kladívko k lehkému poklepu držáku sací klapky pro její uvolnění.
5. pohled na kompresor odšroubojeme křídlovou matici a sundáme vstupní filtr



6. Klíčem č.13 (14) povolíme 4 šrouby asi o 5mm na výšku , rukou nebo poklepem uvolníme přimrzlou sací klapku.



- 7.sací klapka přimrzne k přírubě a nepouští vzduch do kompresoru,po uvolnění klapky začne kompresor dodávat vzduch.Musíme zpět přitáhnout 4 šrouby ,jinak by nedošlo k odstavení kompresoru při 9,6 baru a ten by šel neustále i když by byl stykač kompresoru vypnut , mohlo by dojít k přehřátí kompresoru.